

СИГНАЛЬНЫЕ ЗНАКИ И УКАЗАТЕЛИ

По заказу Центрального Дома техники
железнодорожного транспорта

Презентация фильма «Дорожки»
1960 г. А-11-21


«Каждый работник железнодорожного транспорта, связанный с движением поездов, обязан твердо и отчетливо знать Инструкцию по сигнализации».

(И. С. 300 ПТЗ)

Маршрутный указатель.



Облаченные стрелочные указатели.



Стрелки поставлены для движения по прямому пути.



Стрелки поставлены на отклоненный путь.

Указатели положения перекрестных стрелок



Стрелки поставлены по прямому пути для движения слева направо.



Стрелки поставлены по прямому пути для движения справа налево.



Стрелки поставлены для движения по левой стороне.



Стрелки поставлены для движения по правой стороне.



Стрелки вставляются по времени пути.

1



Стрелки пострелены на отклоняемый путь.

11



Указателем путевого заграждения.

„Путь загражден“.

12



„Заграждение снято с пути“.

13



Указатель путевого заграждения на упоре.

14



Указатель твердого сигнала.

„СВ“.

15

Постоянные сигнальные знаки




Предельный столбик.

16



Обвешивательный щиты.

17



Сены устанавливаются самостоятельно работниками без помощи дежурного сигнала.

18

Сосны установки: предупредительный знак для машин предупредительного сигнала



„Граница станции“



„Проводник“



Место укладки поезда перед въездом в поездами семафором, не имеющим предупредительного сигнала

21

Предупредительные сигнальные знаки для машинистов



„Давстой“



„Ловый сар“



„Начало толканий“



„Конец толканий“



„Закрой сифон“

„Закрой подуवाल“



Мост: остановка паровоза у гидромолота



„Чистка топки“



„Отставка локомотива“



Ван топыра



„Отставка тог“

Ван топыра



„Ванча тог“



Схема установки сигнальных знаков „Отставка тог“ и „Ванча тог“

КОНЕЦ КОНТАКТНОЙ ПОДВЕСКИ



„Конец контактной подвески“

„Отставка первого вагона“



Временные сигнальные знаки



„Дорожники в условиях автографа“



„Дороги автографа“



„Дороги автографа“



Схема установки временных сигнальных знаков на условиях и дорогах автографа.



„Дороги, нем. закрыть проезд“



„Дороги, нем. открыть проезд“




Схема установки временных сигнальных знаков для закрытия работами, управляемых светофором.



„Дороги, нем. закрыть проезд“

Все отражатели устанавливаемые на сигнальных знаках, должны изготавливаться из прозрачно-белого стекла

Конец диафильма

Диафильм составил автор А. Д. Барсанович
 Консультант автор А. В. Ливков
 Оформил Е. Д. Дрижеров
 Редактор Н. М. Касио

Издательство «Диафильмы»
 Москва, ЦТ, Ленинградский набережная, д. № 41